







HALL C

STUDIO

n° C08 au RDC

ENTREE	4,42 m²
SEJOUR / KITCHENETTE	16,89 m²
SALLE D'EAU	5,35 m²
SURFACE TOTALE HABITABLE	26.66 m²
TERRASSE	7,52 m²
SURFACE TOTALE HABITABLE ET ANNEXE	34.18 m²

LEGENDE			
	Prise RJ 45	F	Fenêtre
	Sèche serviette	PF	Porte fenêtre
	Radiateur	PFC	Porte fenêtre coulissante
R	Réfrigérateur	FAV	Fenêtre allège vitrée
LV	Lave vaisselle	FOB	Fenêtre Oscillo battante
LL	Lave linge	FS	Fenêtre à soufflet
C	Cuisson	VB	Volet battant
ETEL	Esp techn. elect. du lgt	VR	Volet roulant
PL	Placard		Soffite / faux plafond
GC	Garde-corps		Retombée de poutre

Indice A	27/10/2018
Echelle : 1/50	
CLCT Architectes	

Nota : Les surfaces des placards sont comprises dans celles des pièces où ils se situent. Des modifications sont susceptibles d'être apportées à ce plan en fonction des nécessités techniques et réglementaires de la réalisation, tant en ce qui concerne les dimensions libres que l'équipement. Les soffites, faux-plafonds, retombées, gaines techniques, canalisations, trappes de visite, descentes d'eaux pluviales, équipements électriques, ne sont pas systématiquement représentés ou le sont à titre indicatif. Les dimensions et les implantations des appareils de chauffage, lorsqu'ils sont représentés, sont indicatifs et seront soumis à la conformité de l'étude thermique.