

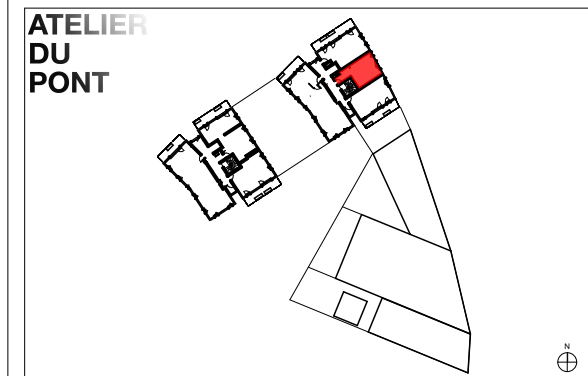







N° lot	Type	Etage	Indice	Date	Echelle
A.71	T1	R+7	A	04/11/2016	1:50

TABLEAU DES SURFACES	
ENTREE	2.98 m ²
SEJOUR/CUISINE	23.82 m ²
SALLE DE BAIN	4.90 m ²
SURFACE HABITABLE	31.70m²

Nota : Les surfaces des placards sont intégrées dans le total de la pièce concernée.

"Bon pour accord" date/nom/signature



LEGENDE AMENAGEMENT		
F : Fenêtre	PA : Placard aménagé	 Sèche serviette
PF : Porte-fenêtre	RF : Réfrigérateur (non fourni)	 Faux-plafond
VC : Volet coulissant	ML : Machine à laver (non fourni)	 Retombée de poutre
VR : Volet roulant	LV : Lave vaisselle (non fourni)	 Radiateurs
VS : Volet sectionnel	HSFP : Hauteur sous faux-plafond	
PV : Pare-vue	GTL : Gaine technique logement	 Espace de manœuvre obligatoire pour personnes à mobilité réduite (PMR)
DGT : Dégagement	EP : descente d'Eau Pluviale	
K : Kitchenette		

LEGENDE ELECTRICITE	
Dispositif pour connexion de lumière	Attente câble divers
Simple allumage	Thermostat
Interrupteur double allumage	Prise téléphone RJ45
Inter va et vient	Prise télé
Prise 2P+T étanche encastré	Platine vidéo-phonie logement (PMR)
Attente 32A	Détecteur de fumée autonome logement
	Bouche VMC

Des modifications sont susceptibles d'être apportées en fonction des nécessités techniques et administratives pour les dimensions libres, retombées, soffites, faux plafonds, les équipements et réseaux divers, les appareillages électriques dont la nature et le nombre sont donnés à titre indicatif. Les surfaces sont approximatives. Les canalisations ne sont pas figurées. La végétation n'est pas contractuelle. Le mobilier est représenté à titre indicatif et n'est en aucun cas contractuel.