



3 pièces - 59.54 m²

[illegible]



























ENTREE	6.51
SEJOUR-CUISINE	23.61
CHAMBRE 1	12.23
CHAMBRE 2	10.27
SDE	4.79
WC	2.13

TOTAL SURFACE HABITABLE (m²)	59.54
-------------------------------------	--------------

BALCON	2.72
--------	------

Nota: Les surfaces des placards sont incluses dans les surfaces des pièces.

LEGENDE

	E.T.E.L.		Prise de courant spécialisée lave-vaisselle
	Point central d'éclairage		Prise de courant spécialisée lave-linge
	Applique		Prise de courant spécialisée four
	Bandeau lumineux		Alimentation cuisson 32 A
	Interrupteur simple allumage		Alimentation spécialisée hotte de cuisson
	Interrupteur va et vient		Alimentation spécialisée thermostat
	Interrupteur double allumage		Alimentation spécialisée radiateur sèche-serviettes
	Bouton poussoir		Prise RJ45
	Prise de courant 10-16 A + T		Détecteur autonome avertisseur de fumée
	Prise de courant 10-16 A + T (1,10 m du sol)		Vidéophone
	Prise de courant 10-16 A + T (1,10 m du sol) handicapé		Bouche VMC
	Prise de courant 10-16 A + T étanche		Descente eau pluvieuse
			Robinets de puisage
V	lave-vaisselle	VP	volet pliant
L	lave-linge	VC	volet coulissant
F	réfrigérateur	FE.AL	fenêtre sur allège pleine
K	kitchenette	FE.AV.	fenêtre sur allège vitrée
T	espace de tri	PF.SEUIL	porte-fenêtre sur seuil
	soffites faux-plafonds HSP 210cm		

SERIE
NOTAIRE

5 11 2017

age

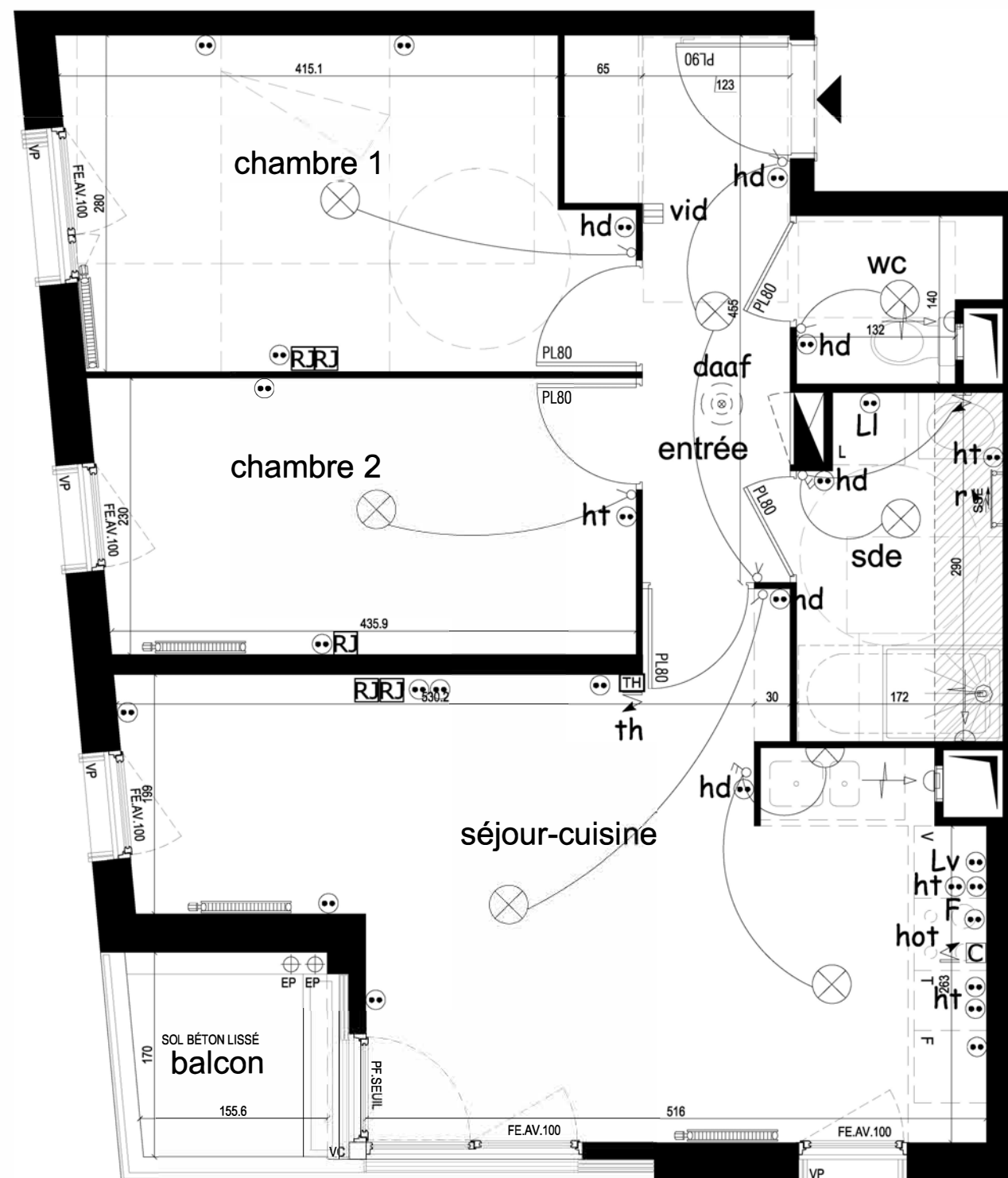
4è

e

ГЗ

partement

A404



NB: Le présent document exprime la figure et les dispositions générales du logement. Des variations peuvent intervenir en fonction des techniques réglementaires, de la réalisation, tant en ce qui concerne les dimensions libres que l'équipement. Les retombées, soffites, faux-plafonds, canalisations, radiateurs ne sont pas tous figurés. En fonction des études techniques, ces derniers pourront être rajoutés ou supprimés. La végétation n'est pas contractuelle. Les balcons, terrasses et loggias comporteront des seuils de 25cm maximum (valeurs indicatives et non contractuelles).