

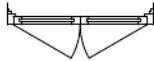
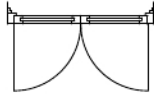



NOM DU RESERVATAIRE

DATE

VISA RISERVATAIRE

VISA RESERVANT

LEGENDE

	Fenêtre
	Porte-fenêtre
	Faux-plafond/soffite
	Tableau électrique
	Retombée de poutre



— — — — —

Des modifications sont susceptibles d'être apportées à ce plan en fonction des nécessités techniques ou réglementaires de la réalisation, tant en ce qui concerne les dimensions libres que l'équipement. Les surfaces indiquées sont approximatives. Les retombées, soffites, faux-plafonds, canalisations, radiateurs, ainsi que l'emplacement des équipements, sont figurés à titre indicatif. Les plantations éventuelles des jardins privatifs ou communs ne sont pas contractuelles.



2 PIECES
APPARTEMENT N°A402
4ème ETAGE

BALCON	3.96 m²
TOTAL SURFACE ANNEXE	3.96 m²

