

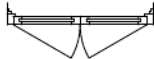
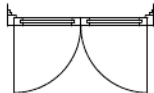



NOM DU RESERVATAIRE

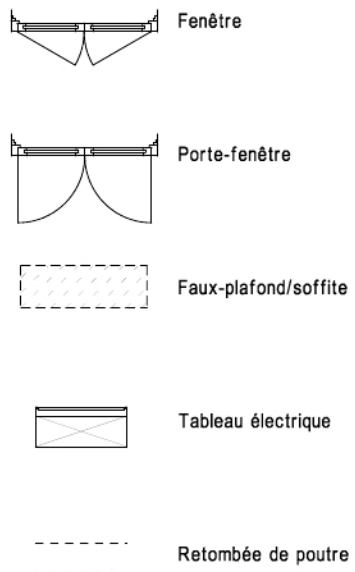
DATE

VISA RISERVATAIRE

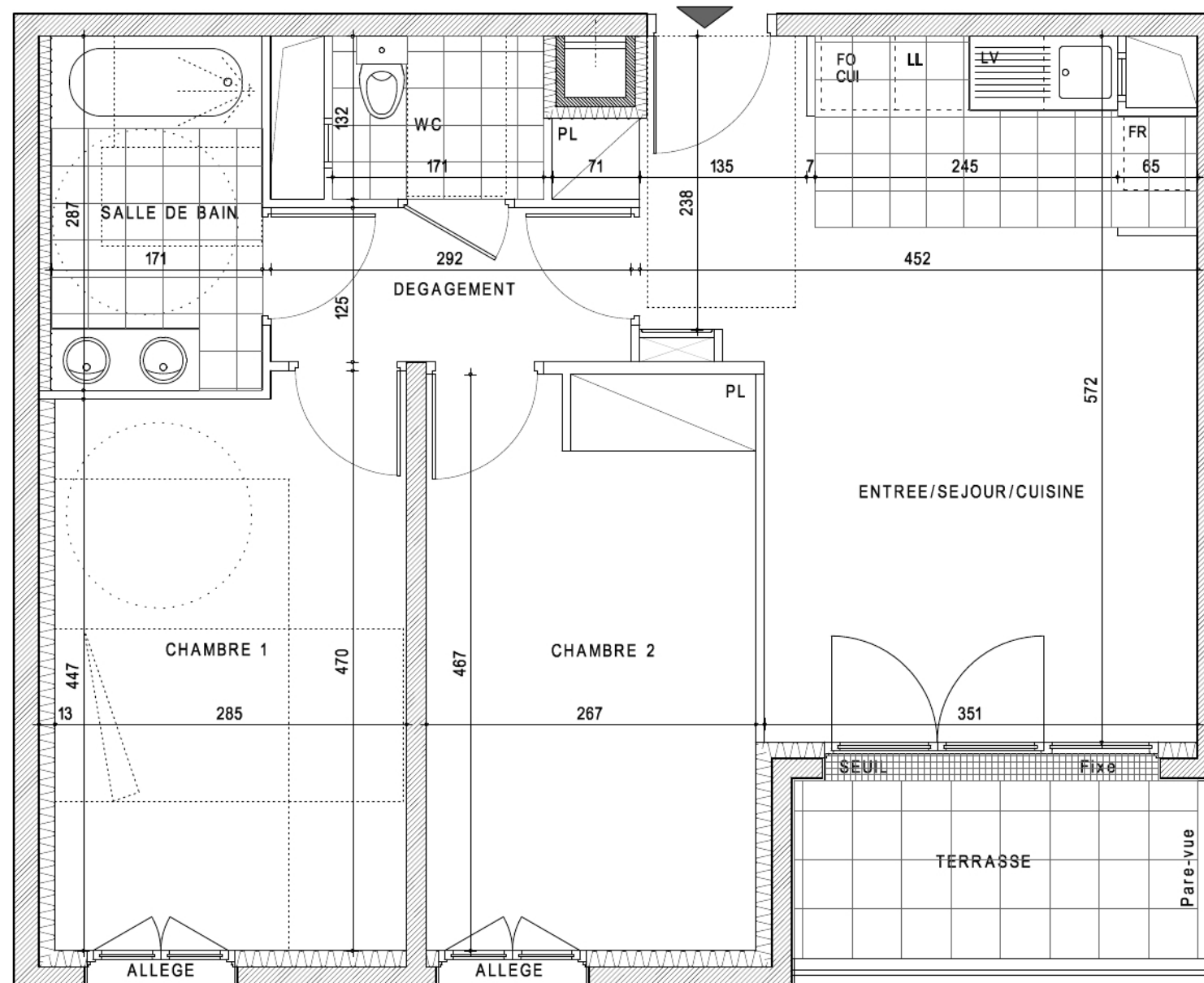
VISA RESERVANT

LEGENDE

	Fenêtre
	Porte-fenêtre
	Faux-plafond/soffite
	Tableau électrique
	Retombée de poutre



Des modifications sont susceptibles d'être apportées à ce plan en fonction des nécessités techniques ou réglementaires de la réalisation, tant en ce qui concerne les dimensions libres que l'équipement. Les surfaces indiquées sont approximatives. Les retombées, soffites, faux-plafonds, canalisations, radiateurs, ainsi que l'emplacement des équipements, sont figurés à titre indicatif. Les plantations éventuelles des jardins privatifs ou communs ne sont pas contractuelles.



—L'ABSOLUE—

3 PIECES
APPARTEMENT N°E04
REZ-DE-CHAUSSEE

TYPE DE PIECE		
ENTREE-SEJOUR-CUISINE		22.48 m²
dont placard	0.46 m²	
CHAMBRE 1		12.99 m²
CHAMBRE 2		12.43 m²
dont placard	0.93 m²	
SALLE DE BAINS		4.91 m²
WC		2.26 m²
DEGAGEMENT		3.65 m²
TOTAL SURFACE HABITABLE		58.72 m²

TERRASSE	4.71 m²
TOTAL SURFACE ANNEXE	4.71 m²



Date: 19.12.2016	Indice V1
------------------	-----------